

SCUOLA DELL'INFANZIA Oasis S. Teresa

Viale Cappuccini, 27 – 40026 Imola (BO)

Progetto Didattico in Lingua Inglese


“The Space Adventure with Milo and Nina”

Percorso di scoperta in lingua inglese per bambini di 5 anni

English Tutor



Nome e Cognome: Tetiana Krupko


 **Email:** tetiana.krupko@gmail.com

 **Telefono:** 389 89 91 597

Tariffa: €25 netti a lezione (45 minuti)

Organizzazione del percorso

- **Numero incontri:** 12 (dal 12/01/26 al 30/03/2026)
- **Gruppi:** massimo 10 bambini per gruppo 
- **Durata lezioni:** 45 minuti 
- **Giorno:** ogni **lunedì** a partire dal **12 gennaio**
- **Orari:**
 - 1^a lezione: 9.30 – 10.15
 - 2^a lezione: 10.30 – 11.15

 **Tema:** Alla scoperta del mondo (spazio, pianeti, Terra, acqua, luce, animali, forme di vita...) attraverso le avventure di Milo e Nina.

Obiettivi:

Avvicinare i bambini alla lingua inglese in modo ludico e naturale.

Stimolare curiosità scientifica e fantasia.

Favorire il lavoro di gruppo e la manualità attraverso laboratori creativi.

“The Space Adventure with Milo and Nina”

Lezione 1 – Today I’m an Astronaut 🚀

Vocabulary: Earth, Sun, Moon, Stars, Space, Astronaut, Planet

👤 Introduzione: saluto e breve dialogo su “chi sono gli astronauti” e “dove viviamo” (Earth).

📖 Storytelling con il libro: Milo e Nina indossano la tuta spaziale e salgono sul razzo.

🎨 Laboratorio (10-15 min): coloriamo il razzo con i numeri (con le spiegazioni in inglese)

Lezione 2 – Our Planet Earth 🌍

Vocabulary: Earth, Water, Trees, Animals, People, Sun, Moon, Stars

📖 Storytelling: Milo e Nina osservano la Terra dallo spazio e scoprono acqua, foreste, animali e persone.

💡 Conversazione semplice: “What do you see?” – “Water!” – “Trees!”

🎨 Laboratorio: collage della Terra con carta velina blu/verde (oceani e continenti) o dipinto con gli acquarelli

Lezione 3 – The Solar System 🪐

Vocabulary: Planets, Mars, Jupiter, Saturn, Mercury, Venus, Uranus, Neptune

📖 Storytelling: viaggio nel sistema solare, scoperta dei pianeti grandi/piccoli, caldi/freddi.

💡 Planetario (con la proiezione sul soffitto): Voliamo tra le stelle i i pianetti

Lezione 4 – The Sun ☀️

Vocabulary: Sun, Light, Warm, Day, Energy

📖 Storytelling: Milo e Nina si avvicinano al Sole e scoprono che dà luce e calore.

💡 Esperimento: torcia come “Sole” che illumina un mappamondo.

🎨 Laboratorio: creazione del sole con pittura a dita gialla e arancione.

Lezione 5 – The Moon 🌙 and the Stars ★

Vocabulary: Moon, Stars, Night, Sky, Rocket

📖 Storytelling: viaggio di Milo e Nina sulla Luna. Osservano stelle nel cielo notturno.

💡 Gioco: stendersi per terra e “guardare le stelle” (puntini luminosi sul soffitto).

🎨 Laboratorio: costruzione del sistema solare (foglio A4, cut and paste)

Lezione 6 – Water 💧 : The Gift of Life

Vocabulary: Water, Rain, River, Sea, Ocean, Drink

📖 Storytelling: Milo e Nina tornano sulla Terra e scoprono l'acqua, i mari e i fiumi (guardiamo il video come si forma l'acqua)

🎨 Laboratorio: Coloriamo un collage che dimostra il ciclo dell'acqua

Lezione 7 – Light and Shadows ☀️🌑

Vocabulary: Light, Dark, Shadow, Day, Night

📖 Storytelling: Milo e Nina giocano con la luce del Sole e scoprono le ombre.

💡 Gioco: sagome con torcia e mani sul muro (ombre cinesi)

🎨 Laboratorio: pittura con gessetti o matite bianchi su cartoncino nero (luce e buio).

Lezione 8 – Animals of the Earth. Part 1 🐵🐟🦋

Vocabulary: Animals, Fish, Bird, Monkey, Dog, Cat

📖 Storytelling: Milo e Nina incontrano animali in diversi ambienti: mare, cielo, foresta.

💡 Gioco: “What animal is this?” libro con immagini da indovinare.

🎨 Laboratorio: gioco del mimo

Lezione 9 – Animals of the Earth. Part 2 🐵🐟🦋

Vocabulary: Animali della giungla

💡 Gioco: “What animal is this?” ascoltiamo i versi degli animali e indoviniamo chi è

🎨 Laboratorio: maschere di animali con cartoncino e bastoncino.

Lezione 10 – All Forms of Life 🌱

Vocabulary: Life, Plant, Tree, Flower, People, Family

📖 Storytelling: scoperta che non ci sono solo animali, ma anche piante e fiori che vivono grazie a sole, acqua e aria.

💡 Gioco: simulazione della crescita di un fiore (bambini si rannicchiano e poi si alzano verso il sole).

🎨 Laboratorio: piantare un seme in un vasetto trasparente.

Lezione 11 – Recycling and Take Care of Our Home ♻️

Vocabulary: Recycling, Plastic, Paper, Bottle, Bin, Clean, Dirty, Home

📖 Storytelling: Milo e Nina osservano la Terra dall’alto e notano che alcuni posti sono sporchi e pieni di rifiuti. Capiscono che per proteggere la nostra casa (Earth) bisogna riciclare e rispettare la natura.

💡 Gioco e Laboratorio di Recycling: dividere immagini di oggetti (bottiglia, carta, mela, scatola) e metterli nel apposito contenitore

Lezione 12 – The Big Space Party 🎉🚀

Vocabulary: Party, Friends, Dance, Music, Happy, Thank you

📖 Storytelling: Milo e Nina organizzano una grande festa nello spazio per salutare i bambini e ringraziarli dell’avventura.

💡 Attività di gruppo: ripasso dei vocaboli imparati durante tutte le lezioni (“What is this?” – “Sun!” – “Water!” – “Animal!”).

🎵 Gioco: ballo finale con musica a tema “space”.

🎨 Laboratorio (se rimane tempo 10-15 min): realizzazione di una corona da “Space Explorer” con stelline e pianeti, da indossare durante la festa finale.

👉 Nota organizzativa

- In ogni lezione sarà possibile inserire una **canzone di routine** da cantare insieme ai bambini alla fine dell'attività, così da creare continuità e un rituale rassicurante.
- Per i laboratori saranno necessari alcuni materiali: possono essere cambiati o sostituiti, ma è importante che ogni variazione venga comunicata con anticipo. La lista dei materiali sarà inviata in anticipo per ogni lezione.
- Strumenti come **laptop, libri e proiettore** sono già a mia disposizione, quindi non è necessario richiederli alla scuola.